



AGAVI

projeção
2023



Sumário

A “Projeção AGAVI” pretende realizar uma breve previsão da situação económica de Portugal em 2023, tendo por base os dados e resultados que foram sendo trazidos a público pelo Banco de Portuga e pelo Banco Central Europeu.

Projeções Económicas do Banco Central Europeu

A incerteza em torno das projeções mantém-se em níveis elevados. Um risco importante quanto às perspetivas para a área do euro continua a estar relacionado com a possibilidade de perturbações mais graves do aprovisionamento energético europeu, gerando novos aumentos acentuados dos preços dos produtos energéticos e cortes da produção.

O crescimento económico foi mais forte durante o verão de 2022 do que o anteriormente esperado, devido ao impulso da atividade no setor dos serviços, decorrente da reabertura da economia e das medidas de apoio estatal. Contudo, a atual crise energética, a inflação alta, a incerteza elevada, o abrandamento mundial e as condições de financiamento mais restritivas estão a travar a atividade económica e já provocaram uma queda acentuada do crescimento real do produto interno bruto (PIB) no terceiro trimestre de 2022.

De um modo geral, espera-se que o crescimento real médio anual do PIB de Portugal abrande pronunciadamente, de 6,8% em 2022 para 1,5% em 2023.

A inflação deverá descer de uma média de 8,1 % em 2022 para 5,8% em 2023. A descida da inflação no horizonte de projeção reflete fortes efeitos de base em sentido descendente relacionados com os produtos energéticos no decurso de 2023.

Também se perspetiva que as Exportações e Importações deverão decrescer no próximo ano.

Destaque ainda para a perspetiva de manutenção dos valores da taxa de desemprego (5,9%).

Apesar da descida em quase todos os indicadores, prevê-se que Portugal ainda se encontre acima da média da zona Euro.


2023

| | |
|---|-------------|
| PRODUTO INTERNO BRUTO (PIB) | 1,5% |
| ÍNDICE HARMONIZADO DE PREÇOS DO CONSUMIDOR | 5,8% |
| CONSUMO PRIVADO | 0,2% |
| CONSUMO PÚBLICO | 1,9% |
| FORMAÇÃO BRUTA DE CAPITAL FIXO | 2,9% |
| EXPORTAÇÕES | 4,3% |
| IMPORTAÇÕES | 3,0% |
| EMPREGO | 0,0% |
| DESEMPREGO | 5,9% |

1 Projeções Económicas 2023. Unidade: taxa de variação anual, em percentagem.
 Fonte: Banco de Portugal

Projeção Económica em Gráficos

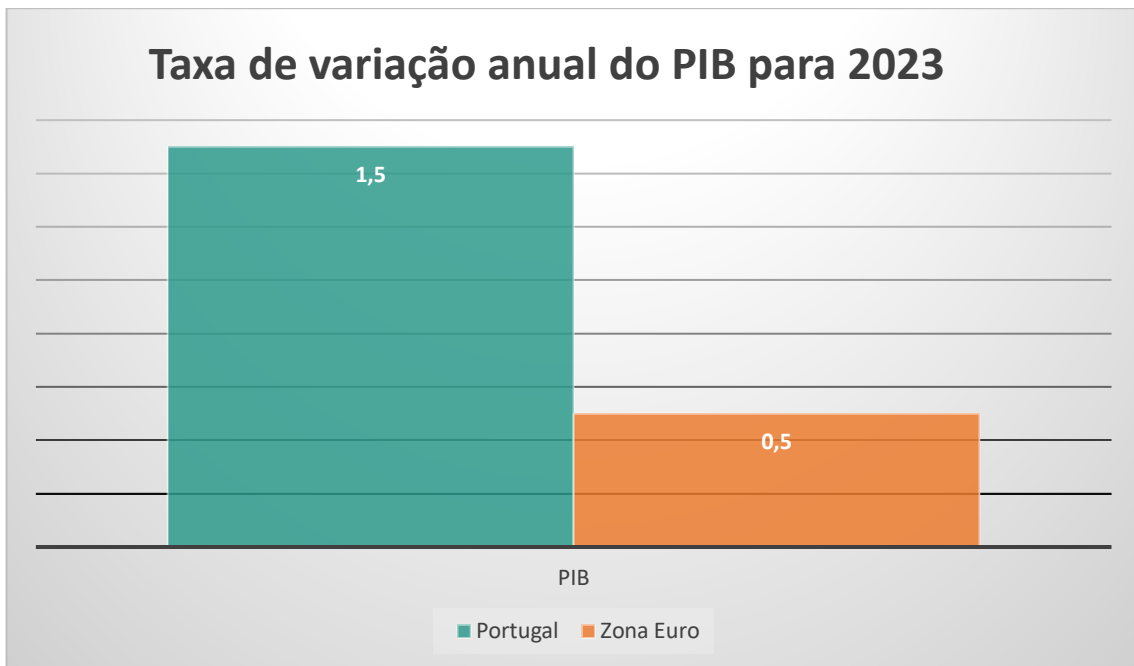


Gráfico 1 Taxa de Variação anual do PIB para 2023. Fonte: Banco de Portugal e Banco Central Europeu

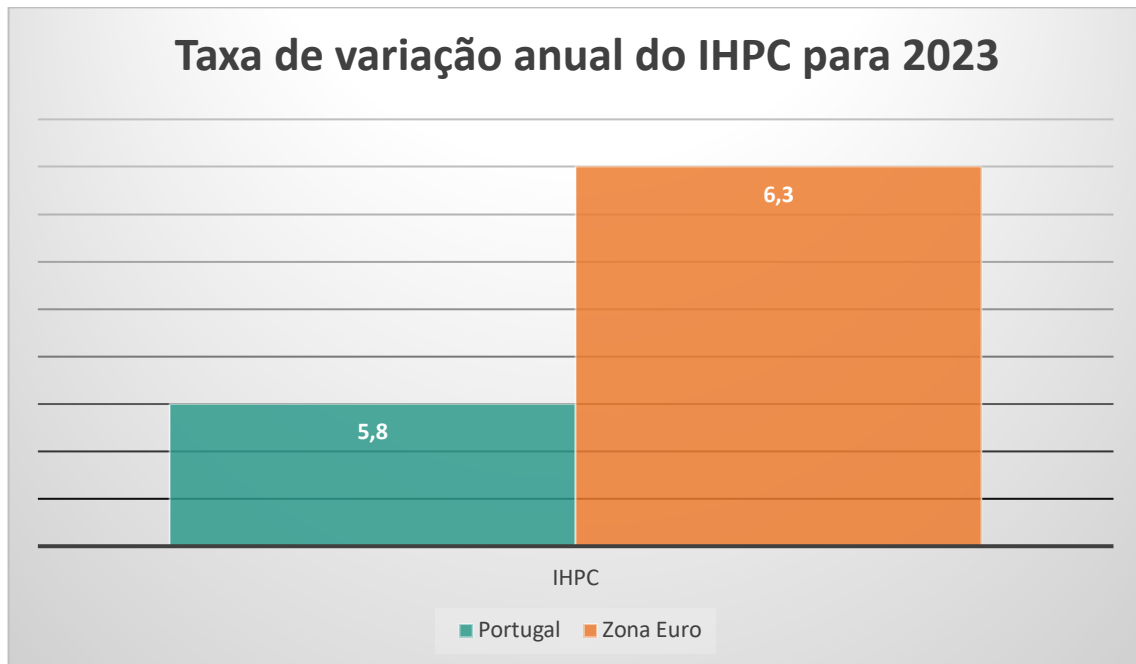


Gráfico 2 Taxa de Variação anual do Índice Harmonizado de Preços no Consumidor (IHPC) para 2023. Fonte: Banco de Portugal e Banco Central Europeu

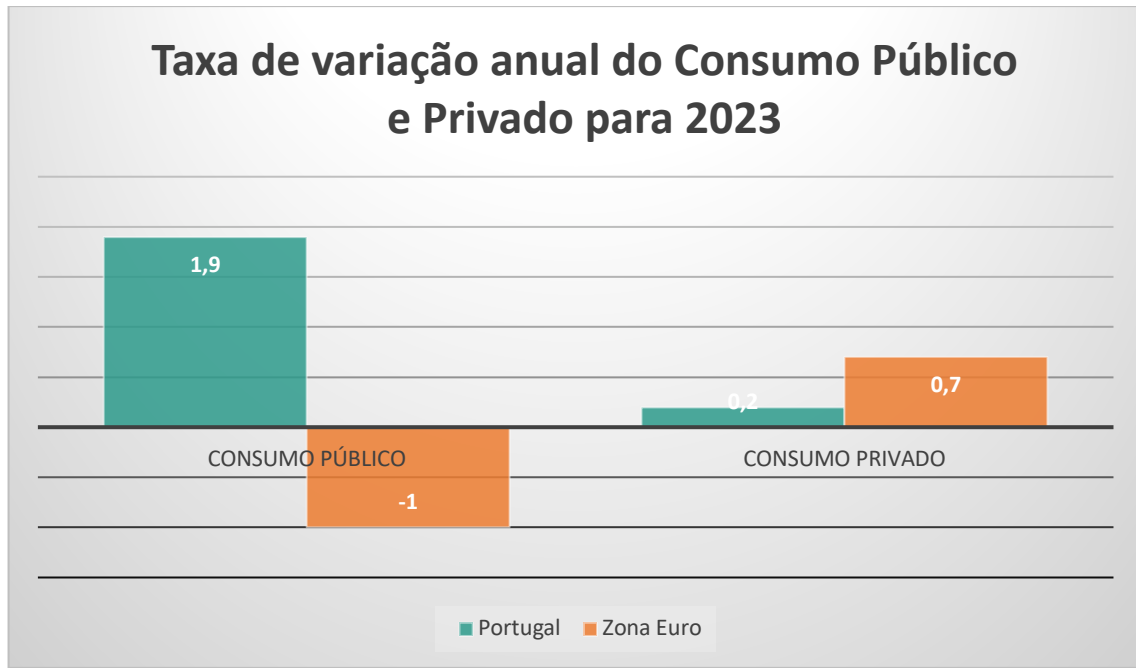


Gráfico 3 Taxa de Variação anual do Consumo Público e Privado para 2023. Fonte: Banco de Portugal e Banco Central Europeu

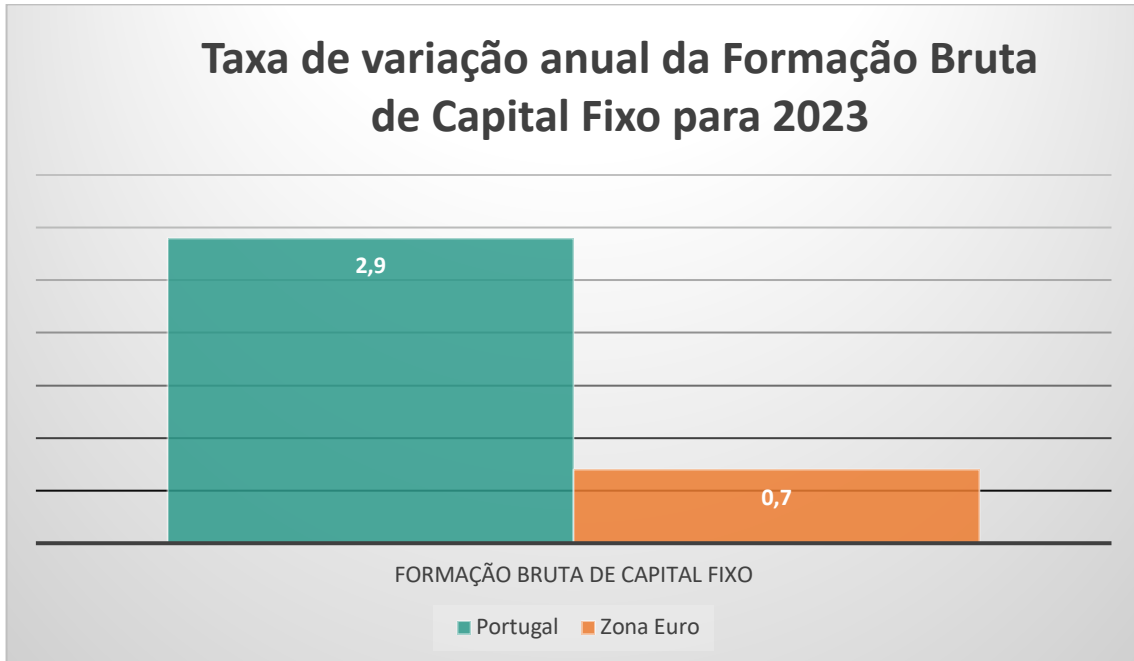


Gráfico 4 Taxa de Variação anual da Formação Bruta de Capital Fixo para 2023. Fonte: Banco de Portugal e Banco Central Europeu

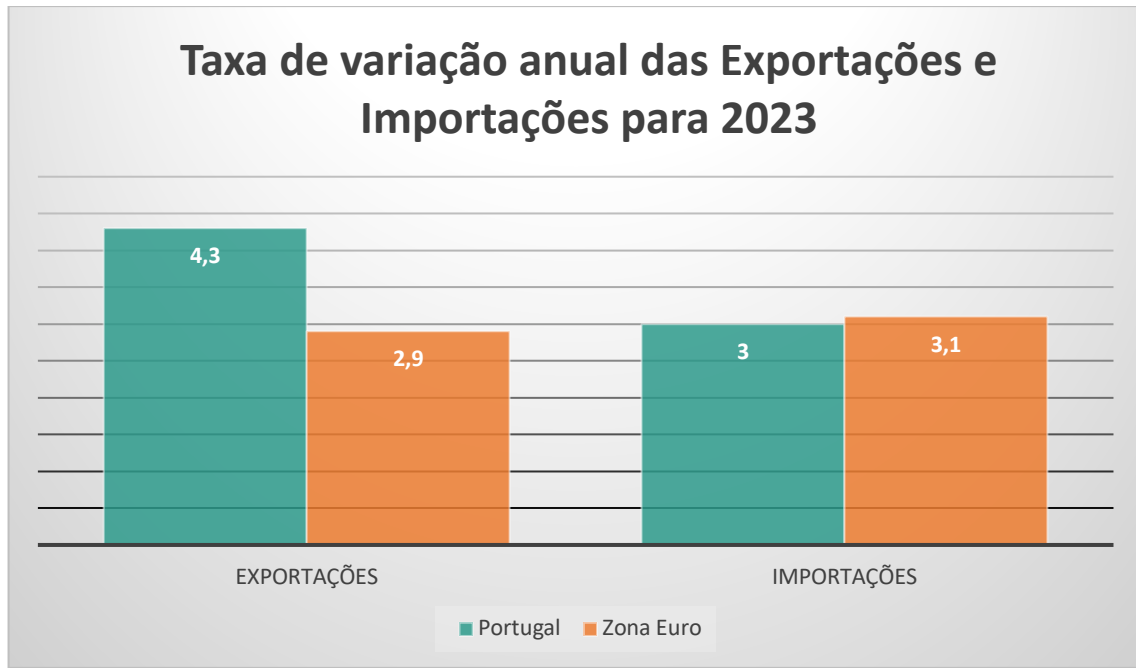


Gráfico 5 Taxa de Variação anual das Exportações e Importações para 2023. Fonte: Banco de Portugal e Banco Central Europeu

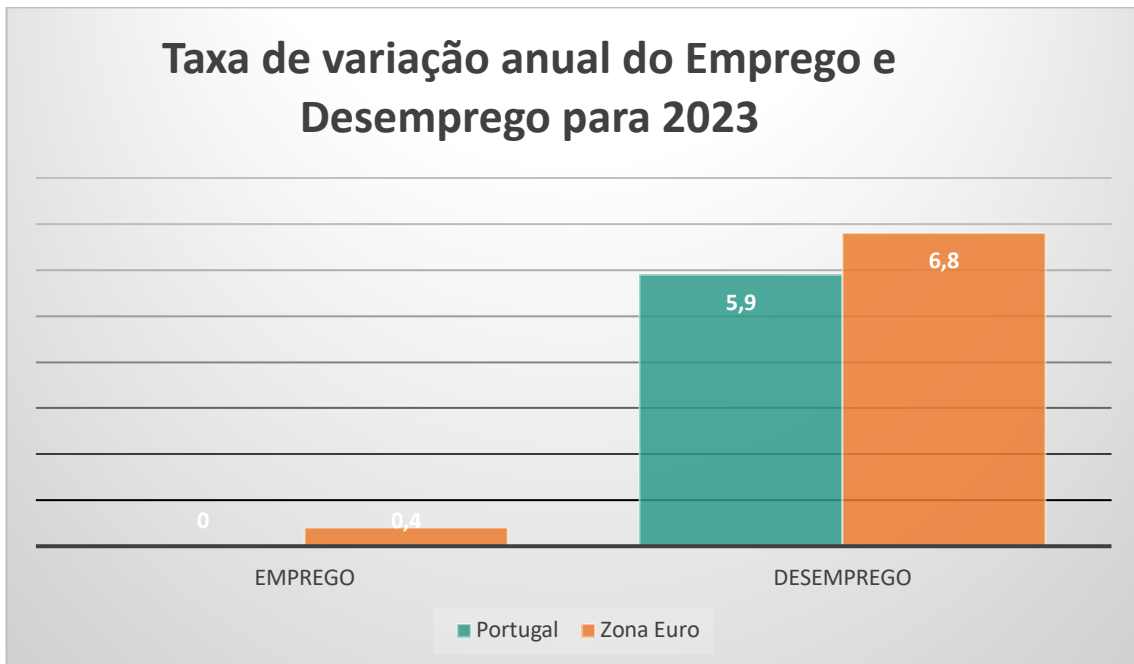


Gráfico 6 Taxa de Variação anual do Emprego e Taxa de Desemprego para 2023. Fonte: Banco de Portugal e Banco Central Europeu

Ficha Técnica

AGAVI – Associação Portuguesa para a Promoção da Gastronomia e Vinho,
Produtos Regionais e Biodiversidade

Rua do Ouro, 273, 4150-554 Porto 4150-353 Porto

Tel.: +(351) 963 906 327

Email: geral@agavi.pt